



**GOBIERNO CONSTITUCIONAL DEL ESTADO DE CHIAPAS  
SECRETARÍA DE HACIENDA  
PRESUPUESTO DE EGRESOS 2022**

PTO2022-54

Página 1 de 4

**AVANCE DE CUMPLIMIENTO DE LA MATRIZ DE INDICADORES PARA RESULTADOS POR PROYECTOS DE GASTO CORRIE  
NTE ENERO - MARZO**

Fecha de corte: 31-marzo-2022

Fecha de impresión: 12-abril-2022

**Organismo Público:** 2.1.1.2.0.561 Centro Estatal de Prevención Social de la Violencia y Participación Ciudadana

| Nivel / Resumen Narrativo / Nombre del Indicador   | Denominador (A) | Programado (B) |       |      |       | Total Numerador | AVANCES              |                            |                     | Tipo y Dimensión<br>Unidad de Medida | Año y Valor de Línea Base | Presupuesto    |                |        |
|--|-----------------|----------------|-------|------|-------|-----------------|----------------------|----------------------------|---------------------|--------------------------------------|---------------------------|----------------|----------------|--------|
|  |                 | Modificado (C) |       |      |       |                 | Meta Trim. (D / C) % | Efic. del Ejerc. (D / C) % | Meta Ind. (D / A) % |                                      |                           | Aprobado       |                |        |
|  |                 | Alcanzado (D)  |       |      |       |                 |                      |                            |                     |                                      |                           | Modificado     |                |        |
|  |                 | Trimestre      |       |      |       |                 |                      |                            |                     |                                      |                           | Devengado      |                |        |
|  |                 | 1              | 2     | 3    | 4     |                 |                      |                            |                     |                                      |                           |                |                |        |
| <b>Total</b>   |                 |                |       |      |       |                 |                      |                            |                     |                                      | \$7,213,125.25            | \$7,213,620.65 | \$1,094,217.97 |        |
| <b>Proyecto: 011741C09201P10A001</b><br><b>Implementación y seguimiento de las políticas públicas de prevención social de la violencia con participación ciudadana</b> |                 |                |       |      |       |                 |                      |                            |                     |                                      | \$1,107,146.92            | \$1,107,146.92 | \$251,121.66   |        |
| <b>Componente</b><br>Número de proyectos coordinados   |                 |                |       |      |       |                 |                      |                            |                     |                                      |                           |                |                |        |
| Porcentaje de proyectos autorizados al CEPSVyPC que son coordinados  | 13.00           | 0.00           | 4.00  | 4.00 | 5.00  | 13.00           | 0.00                 | 0.00                       | 7.69                | Gestión / Eficiencia                 | 2021                      |                |                |        |
|  |                 | 1.00           | 0.00  | 0.00 | 0.00  | 1.00            |                      |                            |                     | Proyecto                             | 14.00                     |                |                |        |
| <b>Actividad</b><br>Reuniones de seguimientos de metas y objetivos del CEPSVyPC  |                 |                |       |      |       |                 |                      |                            |                     |                                      |                           |                |                |        |
| Porcentaje de reuniones de seguimiento de metas  | 36.00           | 9.00           | 9.00  | 9.00 | 9.00  | 36.00           | 144.44               | 144.44                     | 36.11               | Gestión / Eficiencia                 | 2021                      |                |                |        |
|  |                 | 13.00          | 0.00  | 0.00 | 0.00  | 13.00           |                      |                            |                     | Reunión                              | 41.00                     |                |                |        |
| <b>Proyecto: 021741C02001M07A005</b><br><b>Promoción de la igualdad de género en el CEPSVyPC</b>   |                 |                |       |      |       |                 |                      |                            |                     |                                      |                           | \$8,000.00     | \$8,000.00     | \$0.00 |
| <b>Componente</b><br>Capacitaciones impartidas a servidores públicos del CEPSVyPC en materia de igualdad de género   |                 |                |       |      |       |                 |                      |                            |                     |                                      |                           |                |                |        |
| Porcentaje de capacitaciones realizadas con temas de igualdad de género  | 2.00            | 0.00           | 1.00  | 0.00 | 1.00  | 2.00            | 0.00                 | 0.00                       | 50.00               | Gestión / Eficiencia                 | 2022                      |                |                |        |
|  |                 | 1.00           | 0.00  | 0.00 | 0.00  | 1.00            |                      |                            |                     | Capacitación                         | 2.00                      |                |                |        |
| <b>Actividad</b><br>Capacitación a servidores públicos en materia de igualdad de género  |                 |                |       |      |       |                 |                      |                            |                     |                                      |                           |                |                |        |
| Porcentaje de servidores públicos capacitados en materia de igualdad de género   | 53.00           | 0.00           | 15.00 | 0.00 | 15.00 | 30.00           | 0.00                 | 0.00                       | 13.21               | Gestión / Eficiencia                 | 2022                      |                |                |        |
|  |                 | 7.00           | 0.00  | 0.00 | 0.00  | 7.00            |                      |                            |                     | Persona                              | 25.00                     |                |                |        |

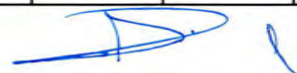
**GOBIERNO CONSTITUCIONAL DEL ESTADO DE CHIAPAS**  
**SECRETARÍA DE HACIENDA**  
**PRESUPUESTO DE EGRESOS 2022**

**AVANCE DE CUMPLIMIENTO DE LA MATRIZ DE INDICADORES PARA RESULTADOS POR PROYECTOS DE GASTO CORRIE**  
**NTE ENERO - MARZO**

PTO2022-54  
 Página 2 de 4  
 Fecha de corte: 31-marzo-2022  
 Fecha de impresión: 12-abril-2022

**Organismo Público:** 2.1.1.2.0.561 Centro Estatal de Prevención Social de la Violencia y Participación Ciudadana

| Nivel / Resumen Narrativo / Nombre del Indicador   | Denominador (A) | Programado (B) |       |       |       | Total Numerador | AVANCES              |                            |                     | Tipo y Dimensión<br>Unidad de Medida | Año y Valor de Línea Base | Presupuesto  |  |
|--|-----------------|----------------|-------|-------|-------|-----------------|----------------------|----------------------------|---------------------|--------------------------------------|---------------------------|--|--|
|  |                 | Modificado (C) |       |       |       |                 | Meta Trim. (D / C) % | Efic. del Ejerc. (D / C) % | Meta Ind. (D / A) % |                                      |                           | Aprobado   |  |
|  |                 | Alcanzado (D)  |       |       |       |                 |                      |                            |                     |                                      |                           | Modificado   |  |
|  |                 | Trimestre      |       |       |       |                 |                      |                            |                     |                                      |                           | Devengado  |  |
|  |                 | 1              | 2     | 3     | 4     |                 |                      |                            |                     |                                      |                           |  |  |
| <b>Total</b>   |                 |                |       |       |       |                 |                      |                            |                     |                                      |                           | \$7,213,125.25<br>\$7,213,620.65<br>\$1,094,217.97 |  |
| Realizar campaña de difusión en materia de igualdad de género                                |                 |                |       |       |       |                 |                      |                            |                     |                                      |                           |  |  |
| Porcentaje de campañas en internet realizadas en materia de igualdad de género               | 4.00            | 1.00           | 1.00  | 1.00  | 1.00  | 4.00            | 0.00                 | 0.00                       | 0.00                | Gestión / Eficiencia                 | 2021                      |  |  |
|  |                 | 1.00           | 1.00  | 1.00  | 1.00  | 4.00            |                      |                            |                     | Campaña                              | 1.00                      |  |  |
|  |                 | 0.00           | 0.00  | 0.00  | 0.00  | 0.00            |                      |                            |                     |                                      |                           |  |  |
| <b>Proyecto: 021741C09201P10A002</b>   |                 |                |       |       |       |                 |                      |                            |                     |                                      |                           |  |  |
| <b>Prevención de la violencia con la participación ciudadana en los municipios</b>           |                 |                |       |       |       |                 |                      |                            |                     |                                      |                           |  |  |
| <b>Componente</b>  |                 |                |       |       |       |                 |                      |                            |                     |                                      |                           |  |  |
| Servicios que promueven la participación ciudadana proporcionados                            |                 |                |       |       |       |                 |                      |                            |                     |                                      |                           |  |  |
| Porcentaje de servicios proporcionados para la participación ciudadana                       | 5.00            | 1.00           | 0.00  | 0.00  | 4.00  | 5.00            | 100.00               | 100.00                     | 20.00               | Gestión / Eficiencia                 | 2021                      |  |  |
|  |                 | 1.00           | 0.00  | 0.00  | 4.00  | 5.00            |                      |                            |                     |                                      |                           |  |  |
|  |                 | 1.00           | 0.00  | 0.00  | 0.00  | 1.00            |                      |                            |                     | Servicio                             | 6.00                      |  |  |
| <b>Actividad</b>   |                 |                |       |       |       |                 |                      |                            |                     |                                      |                           |  |  |
| Campañas de difusión realizadas con temas de prevención de la violencia                      |                 |                |       |       |       |                 |                      |                            |                     |                                      |                           |  |  |
| Porcentaje de campañas de difusión realizadas en los municipios de la entidad                | 8.00            | 2.00           | 2.00  | 2.00  | 2.00  | 8.00            | 50.00                | 50.00                      | 12.50               | Gestión / Eficiencia                 | 2021                      |  |  |
|  |                 | 2.00           | 2.00  | 2.00  | 2.00  | 8.00            |                      |                            |                     |                                      |                           |  |  |
|  |                 | 1.00           | 0.00  | 0.00  | 0.00  | 1.00            |                      |                            |                     | Campaña                              | 7.00                      |  |  |
| Capacitación impartida a servidores públicos para elaboración del plan de trabajo municipal  |                 |                |       |       |       |                 |                      |                            |                     |                                      |                           |  |  |
| Porcentaje de servidores públicos capacitados para elaboración del plan de trabajo municipal | 124.00          | 124.00         | 0.00  | 0.00  | 0.00  | 124.00          | 69.35                | 69.35                      | 69.35               | Gestión / Eficiencia                 | 2021                      |  |  |
|  |                 | 124.00         | 0.00  | 0.00  | 0.00  | 124.00          |                      |                            |                     |                                      |                           |  |  |
|  |                 | 86.00          | 0.00  | 0.00  | 0.00  | 86.00           |                      |                            |                     | Persona                              | 98.00                     |  |  |
| Eventos de parque limpio, espacios seguros realizados  |                 |                |       |       |       |                 |                      |                            |                     |                                      |                           |  |  |
| Porcentaje de eventos realizados para la recuperación de espacios públicos                   | 60.00           | 15.00          | 15.00 | 15.00 | 15.00 | 60.00           | 40.00                | 40.00                      | 10.00               | Gestión / Eficiencia                 | 2021                      |  |  |
|  |                 | 15.00          | 15.00 | 15.00 | 15.00 | 60.00           |                      |                            |                     |                                      |                           |  |  |
|  |                 | 6.00           | 0.00  | 0.00  | 0.00  | 6.00            |                      |                            |                     | Acción                               | 132.00                    |  |  |






**GOBIERNO CONSTITUCIONAL DEL ESTADO DE CHIAPAS**  
**SECRETARÍA DE HACIENDA**  
**PRESUPUESTO DE EGRESOS 2022**

**AVANCE DE CUMPLIMIENTO DE LA MATRIZ DE INDICADORES PARA RESULTADOS POR PROYECTOS DE GASTO CORRIE**  
**NTE ENERO - MARZO**

PTO2022-54  
 Página 3 de 4  
 Fecha de corte: 31-marzo-2022  
 Fecha de impresión: 12-abril-2022

**Organismo Público:** 2.1.1.2.0.561 Centro Estatal de Prevención Social de la Violencia y Participación Ciudadana

| Nivel / Resumen Narrativo / Nombre del Indicador   | Denominador (A) | Programado (B) |       |        |        | Total Numerador | AVANCES              |                            |                     | Tipo y Dimensión<br>Unidad de Medida | Año y Valor de Línea Base | Presupuesto  |  |
|--|-----------------|----------------|-------|--------|--------|-----------------|----------------------|----------------------------|---------------------|--------------------------------------|---------------------------|--|--|
|  |                 | Modificado (C) |       |        |        |                 | Meta Trim. (D / C) % | Efic. del Ejerc. (D / C) % | Meta Ind. (D / A) % |                                      |                           | Aprobado   |  |
|  |                 | Alcanzado (D)  |       |        |        |                 |                      |                            |                     |                                      |                           | Modificado   |  |
|  |                 | Trimestre      |       |        |        |                 |                      |                            |                     |                                      |                           | Devengado  |  |
| 1  | 2               | 3              | 4     |        |        |                 |                      |                            |                     |                                      |                           |  |  |
| <b>Total</b>   |                 |                |       |        |        |                 |                      |                            |                     |                                      |                           | \$7,213,125.25<br>\$7,213,620.65<br>\$1,094,217.97 |  |
| Realizar eventos de cine de prevención social de la violencia  | 40.00           | 10.00          | 10.00 | 10.00  | 10.00  | 40.00           | 80.00                | 80.00                      | 20.00               | Gestión / Eficiencia                 | 2021                      |  |  |
| Porcentaje de eventos de cine de prevención realizados   |                 | 10.00          | 10.00 | 10.00  | 10.00  | 40.00           |                      |                            |                     | Evento                               |                           | 32.00  |  |
|  |                 | 8.00           | 0.00  | 0.00   | 0.00   | 8.00            |                      |                            |                     |                                      |                           |  |  |
| Realizar jornadas de prevención  | 60.00           | 15.00          | 15.00 | 15.00  | 15.00  | 60.00           | 260.00               | 260.00                     | 65.00               | Gestión / Eficiencia                 | 2021                      |  |  |
| Porcentaje de jornadas de prevención realizadas  |                 | 15.00          | 15.00 | 15.00  | 15.00  | 60.00           |                      |                            |                     | Jornada                              |                           | 758.00   |  |
|  |                 | 39.00          | 0.00  | 0.00   | 0.00   | 39.00           |                      |                            |                     |                                      |                           |  |  |
| <b>Proyecto: 031741C09201P10A003</b>   |                 |                |       |        |        |                 |                      |                            |                     |                                      |                           | \$3,124,320.17                                     |  |
| <b>Aplicación de políticas públicas para la prevención social de la violencia</b>                                    |                 |                |       |        |        |                 |                      |                            |                     |                                      |                           | \$3,124,320.17                                     |  |
| <b>Componente</b>  |                 |                |       |        |        |                 |                      |                            |                     |                                      |                           | \$192,991.87                                       |  |
| Servicios de prevención otorgados  | 5.00            | 0.00           | 0.00  | 0.00   | 5.00   | 5.00            | 0.00                 | 0.00                       | 0.00                | Gestión / Eficiencia                 | 2021                      |  |  |
| Porcentaje de servicios de prevención otorgados  |                 | 0.00           | 0.00  | 0.00   | 5.00   | 5.00            |                      |                            |                     | Servicio                             |                           | 8.00   |  |
|  |                 | 0.00           | 0.00  | 0.00   | 0.00   | 0.00            |                      |                            |                     |                                      |                           |  |  |
| <b>Actividad</b>   |                 |                |       |        |        |                 |                      |                            |                     |                                      |                           |  |  |
| Capacitación a jóvenes en conflicto con la ley de Centros de Internamiento Especializados                            | 1.00            | 0.00           | 0.00  | 0.00   | 1.00   | 1.00            | 0.00                 | 0.00                       | 0.00                | Gestión / Eficiencia                 | 2021                      |  |  |
| Porcentaje de capacitaciones impartidas a jóvenes en conflicto con la ley de Centros de Internamiento Especializados |                 | 0.00           | 0.00  | 0.00   | 1.00   | 1.00            |                      |                            |                     | Capacitación                         |                           | 1.00   |  |
|  |                 | 0.00           | 0.00  | 0.00   | 0.00   | 0.00            |                      |                            |                     |                                      |                           |  |  |
| Entrega de ayudas a personas vulnerables en condiciones de vulnerabilidad de sufrir violencia                        | 358.00          | 0.00           | 0.00  | 200.00 | 158.00 | 358.00          | 0.00                 | 0.00                       | 0.00                | Gestión / Eficiencia                 | 2021                      |  |  |
| Porcentaje de ayudas entregadas a personas vulnerables de sufrir violencia   |                 | 0.00           | 0.00  | 200.00 | 158.00 | 358.00          |                      |                            |                     | Ayuda                                |                           | 295.00   |  |
|  |                 | 0.00           | 0.00  | 0.00   | 0.00   | 0.00            |                      |                            |                     |                                      |                           |  |  |



**GOBIERNO CONSTITUCIONAL DEL ESTADO DE CHIAPAS**  
**SECRETARÍA DE HACIENDA**  
**PRESUPUESTO DE EGRESOS 2022**

**AVANCE DE CUMPLIMIENTO DE LA MATRIZ DE INDICADORES PARA RESULTADOS POR PROYECTOS DE GASTO CORRIE**  
**NTE ENERO - MARZO**

PTO2022-54

Página 4 de 4

Fecha de corte: 31-marzo-2022


Fecha de impresión: 12-abril-2022

**Organismo Público:** 2.1.1.2.0.561 Centro Estatal de Prevención Social de la Violencia y Participación Ciudadana

| Nivel / Resumen Narrativo / Nombre del Indicador  | Denominador (A) | Programado (B) |       |       |       | Total Numerador | AVANCES              |                            |                     | Tipo y Dimensión<br>Unidad de Medida | Año y Valor de Línea Base | Presupuesto  |  |
|---|-----------------|----------------|-------|-------|-------|-----------------|----------------------|----------------------------|---------------------|--------------------------------------|---------------------------|--|--|
|   |                 | Modificado (C) |       |       |       |                 | Meta Trim. (D / C) % | Efic. del Ejerc. (D / C) % | Meta Ind. (D / A) % |                                      |                           | Aprobado   |  |
|   |                 | Alcanzado (D)  |       |       |       |                 |                      |                            |                     |                                      |                           | Modificado   |  |
|   |                 | Trimestre      |       |       |       |                 |                      |                            |                     |                                      |                           | Devengado  |  |
|   |                 | 1              | 2     | 3     | 4     |                 |                      |                            |                     |                                      |                           |  |  |
| <b>Total</b>  |                 |                |       |       |       |                 |                      |                            |                     |                                      |                           | \$7,213,125.25<br>\$7,213,620.65<br>\$1,094,217.97 |  |
| <b>Proyecto: 041741C09201S01A004</b><br><b>Administración de los recursos humanos, materiales y financieros del CEPSVyPC</b><br><b>Componente</b><br>Servicios administrativos proporcionados |                 |                |       |       |       |                 |                      |                            |                     |                                      |                           | \$2,288,974.53<br>\$2,289,469.93<br>\$510,356.87   |  |
| Porcentaje de servicios administrativos proporcionados  | 100.00          | 22.00          | 25.00 | 28.00 | 25.00 | 100.00          | 100.00               | 100.00                     | 22.00               | Gestión / Eficiencia                 | 2021                      |  |  |
| Porcentaje de servicios administrativos proporcionados  |                 | 22.00          | 25.00 | 28.00 | 25.00 | 100.00          |                      |                            |                     | Servicio                             | 90.00                     |  |  |
| Porcentaje de servicios administrativos proporcionados  |                 | 22.00          | 0.00  | 0.00  | 0.00  | 22.00           |                      |                            |                     |                                      |                           |  |  |
| <b>Actividad</b><br>Informes entregados a las Dependencias Normativas   |                 |                |       |       |       |                 |                      |                            |                     |                                      |                           |  |  |
| Porcentaje de informes administrativos entregados a las dependencias normativas   | 57.00           | 14.00          | 14.00 | 14.00 | 15.00 | 57.00           | 100.00               | 100.00                     | 24.56               | Gestión / Eficiencia                 | 2021                      |  |  |
| Porcentaje de informes administrativos entregados a las dependencias normativas   |                 | 14.00          | 14.00 | 14.00 | 15.00 | 57.00           |                      |                            |                     | Informe                              | 46.00                     |  |  |
| Porcentaje de informes administrativos entregados a las dependencias normativas   |                 | 14.00          | 0.00  | 0.00  | 0.00  | 14.00           |                      |                            |                     |                                      |                           |  |  |
| <b>Pago de nómina de sueldos al personal del CEPSVyPC</b>   |                 |                |       |       |       |                 |                      |                            |                     |                                      |                           |  |  |
| Porcentaje de pagos de nómina realizados  | 44.00           | 8.00           | 11.00 | 14.00 | 11.00 | 44.00           | 100.00               | 100.00                     | 18.18               | Gestión / Eficiencia                 | 2021                      |  |  |
| Porcentaje de pagos de nómina realizados  |                 | 8.00           | 11.00 | 14.00 | 11.00 | 44.00           |                      |                            |                     | Pago                                 | 44.00                     |  |  |
| Porcentaje de pagos de nómina realizados  |                 | 8.00           | 0.00  | 0.00  | 0.00  | 8.00            |                      |                            |                     |                                      |                           |  |  |

  
C.P. Marlen del Rosario Arróniz Gómez

Coordinador General del Grupo Estratégico

  
C.P. Marlen del Rosario Arróniz Gómez

Jefe de la Unidad de Planeación o Equivalente

